


POUR BIEN COMPRENDRE LE DANGER D'INCENDIE

Le danger d'incendie renseigne sur la facilité d'allumage du combustible de même que sur la difficulté à contrôler un éventuel incendie. L'ajout d'une cinquième classe (très élevé) permet à la SOPFEU de diffuser des données plus précises lorsque le danger d'incendie s'accroît et de mieux informer la population.


BAS

Incendie de faible intensité à propagation limitée.

 Il s'agit du bon moment pour effectuer vos brûlages, si cela est permis par votre municipalité.


MODÉRÉ

Incendie de surface se propageant de façon modérée, qui se contrôle généralement bien.

 Faites des feux de petite dimension sur le sol minéral.


ÉLEVÉ

Incendie de surface d'intensité modérée à vigoureuse, avec allumage intermittent des cimes, qui pose des défis de contrôle lors du combat terrestre.

 Avant d'allumer, vérifiez la force des vents. Ne faites pas de brûlages.

TRÈS ÉLEVÉ

Incendie de forte intensité avec allumage partiel ou complet des cimes. Les conditions au front de l'incendie sont au-delà de la capacité des équipes terrestres.

 Faites des feux seulement dans des installations munies d'un pare-étincelles.

EXTRÊME

Incendie de cimes de forte intensité, qui se propage à grande vitesse et peut devenir incontrôlable.



Évitez de faire des feux.



ASTUCE DE PRO

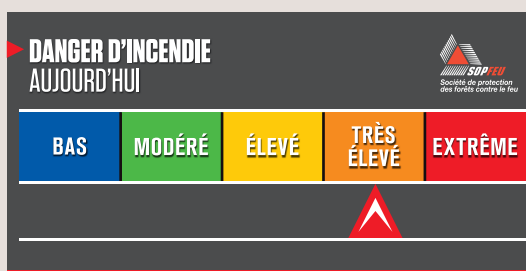
Pour être informé en tout temps de la situation en forêt, téléchargez l'application mobile de la SOPFEU.

Grâce à la géolocalisation, vous connaîtrez le danger d'incendie pour le secteur exact où vous vous trouvez.



Disponible pour iOS et Android

AVANT DE VOUS RENDRE EN FORÊT, CONSULTEZ LE DANGER D'INCENDIE



- ▷ sur nos panneaux d'inflammabilité officiels,
- ▷ sur notre site Internet,
- ▷ sur notre application mobile,
- ▷ ou en vous abonnant à notre envoi quotidien par courriel.

LES ÉTAPES ESSENTIELLES POUR UN FEU DE CAMP RÉUSSI:

- 1 **Préparez** votre feu dans un endroit dégagé et à l'abri du vent
- 2 **Surveillez** constamment votre feu
- 3 **Éteignez** en l'arrosant deux fois plutôt qu'une

